

FRI INTERNATIONAL MEDARBEJDERSTATISTIK 2022

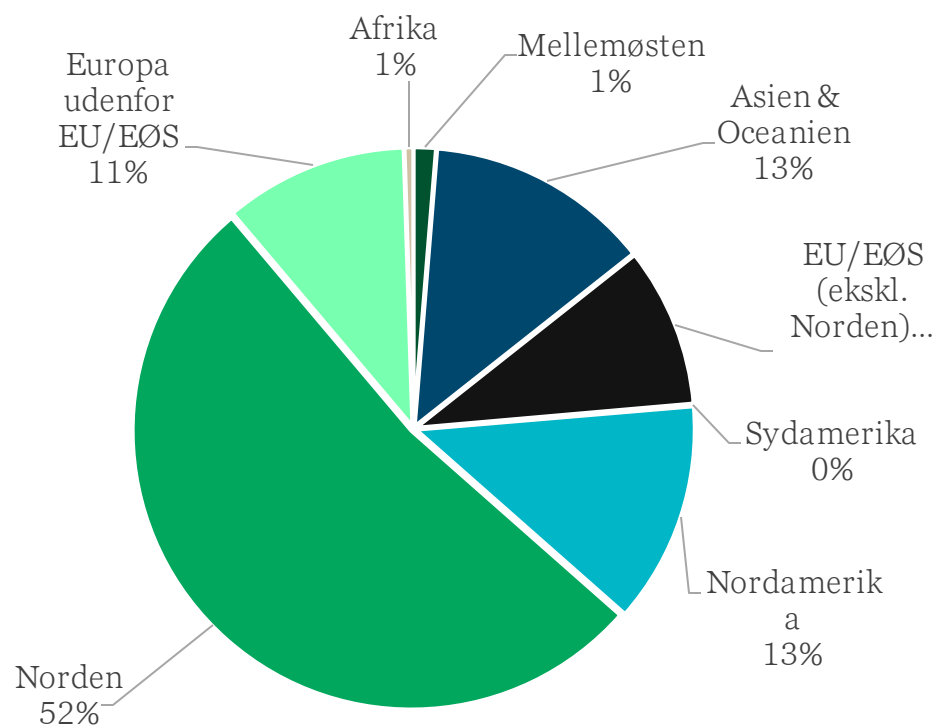
Marts 2022

Foreningen af Rådgivende Ingeniører, FRI



Foreningen af
Rådgivende Ingeniører
FRI

Andel af antal ansatte i udenlandske datterselskaber fordelt på geografiske regioner, 1. januar 2022



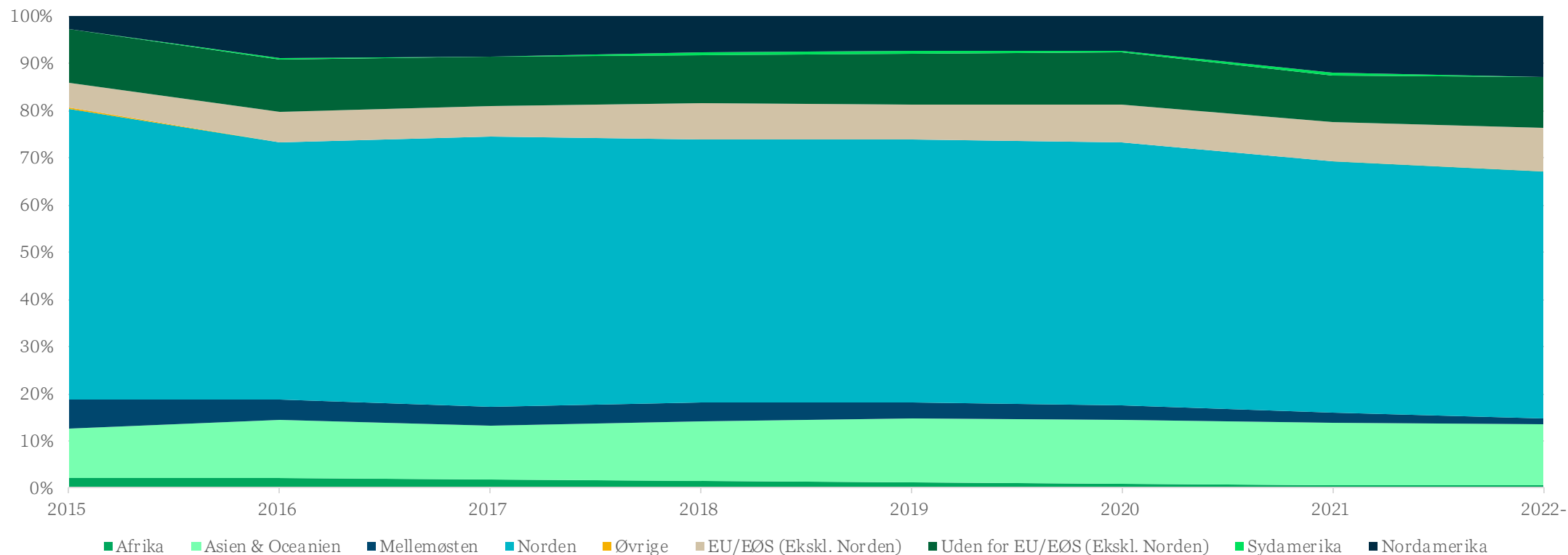
Antal ansatte pr. 1.1.2022 fordelt på geografiske regioner

Mellemøsten	230
Asien & Oceanien	2.329
EU/EØS (ekskl. Norden)	1.650
Sydamerika	9
Nordamerika	2.289
Norden	9.328
Europa udenfor EU/EØS	1.899
Afrika	90

Total antal ansatte i udenlandske datterselskaber 17.824

1. Januar 2021 var der 16.353 ansatte i udenlandske datterselskaber. Væksten gennem 2021, i antal medarbejdere i udenlandske datterselskaber, har været på 9 pct.

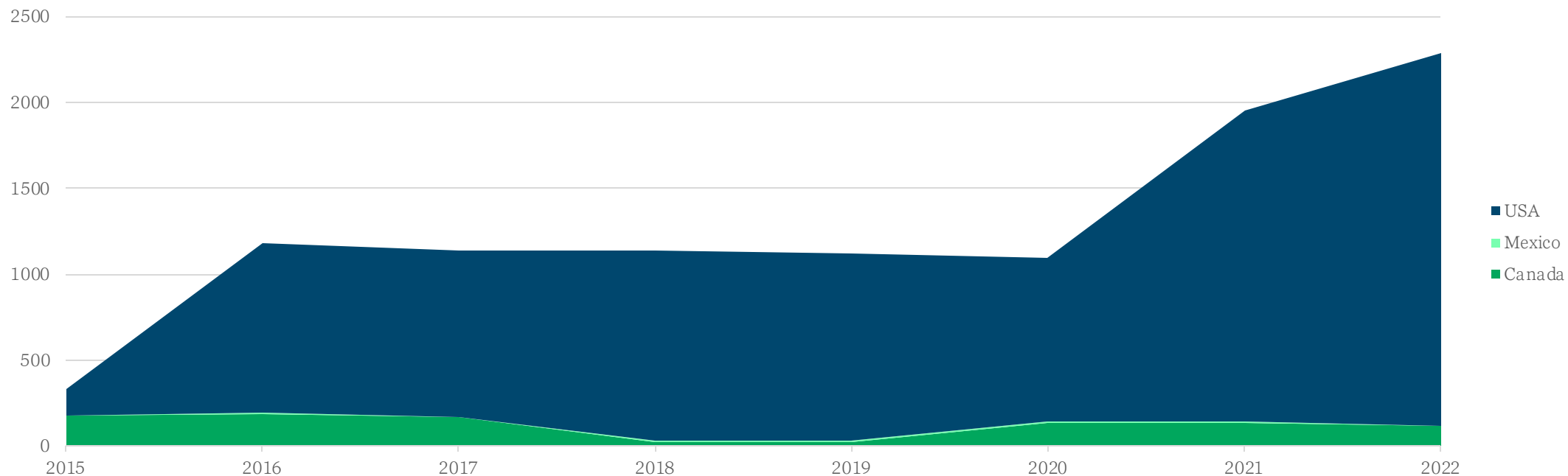
Udvikling i andelen af antal ansatte i udenlandske datterselskaber fordelt på geografiske regioner



FRI-virksomhedernes største internationale markeder ligger, som de traditionelt har gjort, i de øvrige nordiske lande.

Andelen i øvrige regioner ligger stabilt. Dog ses især i de seneste to år en tydelig vækst, både absolut og relativt, på det nordamerikanske kontinent.

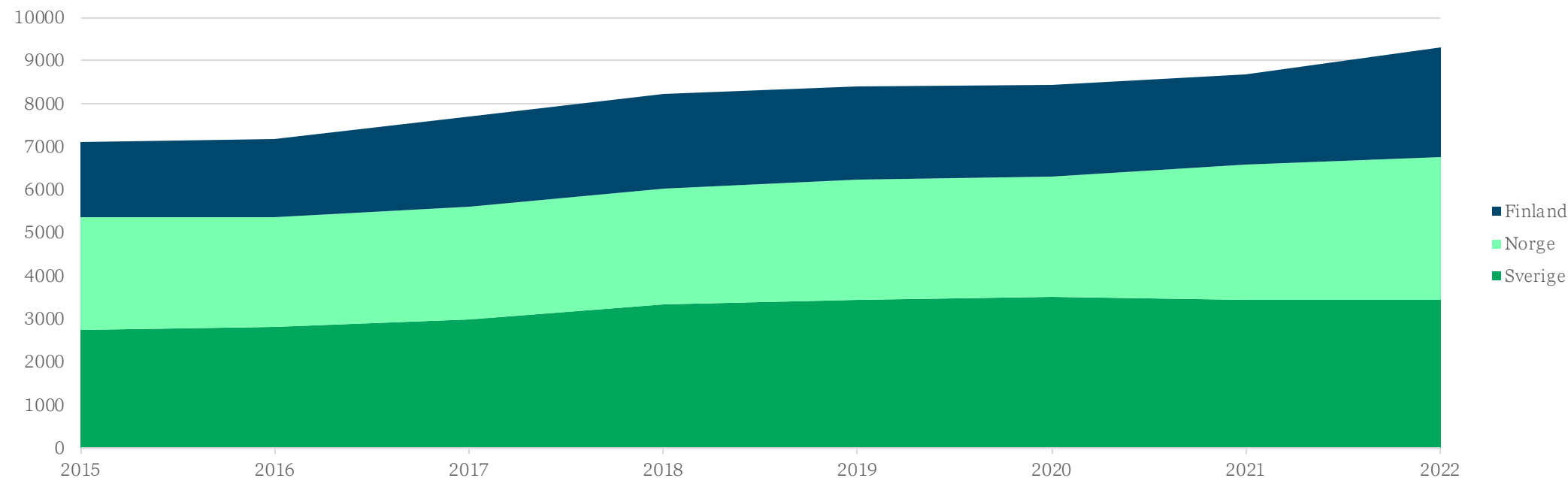
Udvikling i andelen af antal ansatte i udenlandske datterselskaber fordelt på lande i Nordamerika



USA	153	987	975	1107	1086	950	1803	2167
Mexico	0	7	0	10	11	11	11	0
Canada	182	186	167	27	25	138	138	122

Siden 2020 er antallet af medarbejdere i FRI-virksomhedernes datterselskaber i USA mere end fordoblet. Udviklingen skyldes i høj grad USA's massive infrastrukturinvesteringer. Hertil kommer, at rejserestriktioner som følge af Corona har øget behovet for lokal tilstedeværelse fremfor eksport fra Danmark de seneste to år.

Udvikling i andelen af antal ansatte i udenlandske datterselskaber fordelt på udvalgte lande i Norden

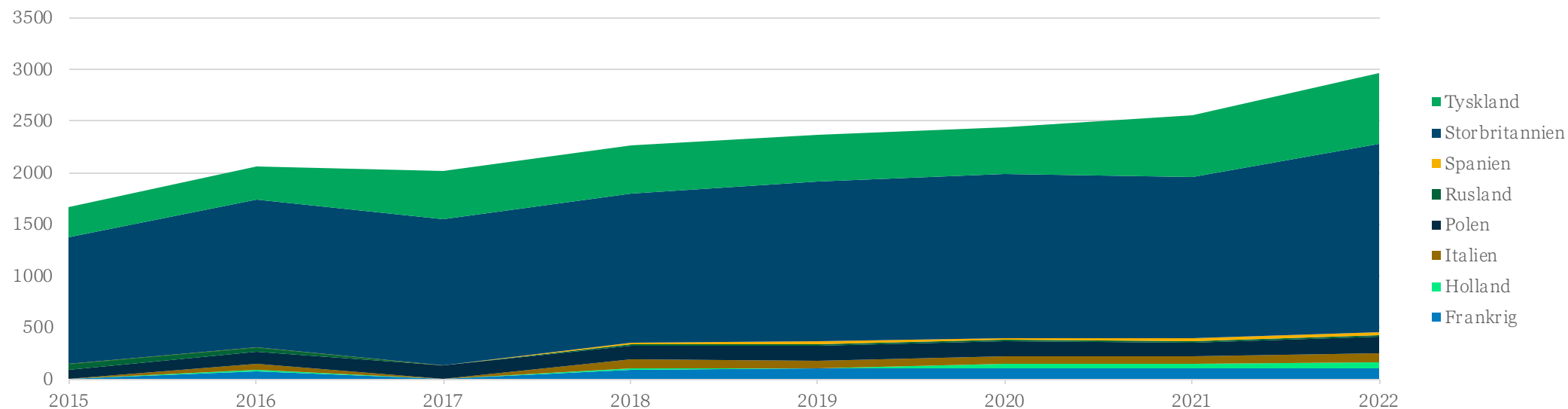


Sverige	2746	2832	3004	3349	3435	3525	3443	3454
Norge	2626	2548	2620	2694	2789	2767	3157	3297
Finland	1727	1808	2079	2190	2183	2161	2087	2543

Norden er de danske FRI-virksomheders største udenlandske marked.

Antallet af ansatte på kontorer og i datterselskaber stiger støt, og væksten er primært begrænset af manglen på kvalificeret arbejdskraft.

Udvikling i andelen af antal ansatte i udenlandske datterselskaber fordelt på udvalgte lande i Europa

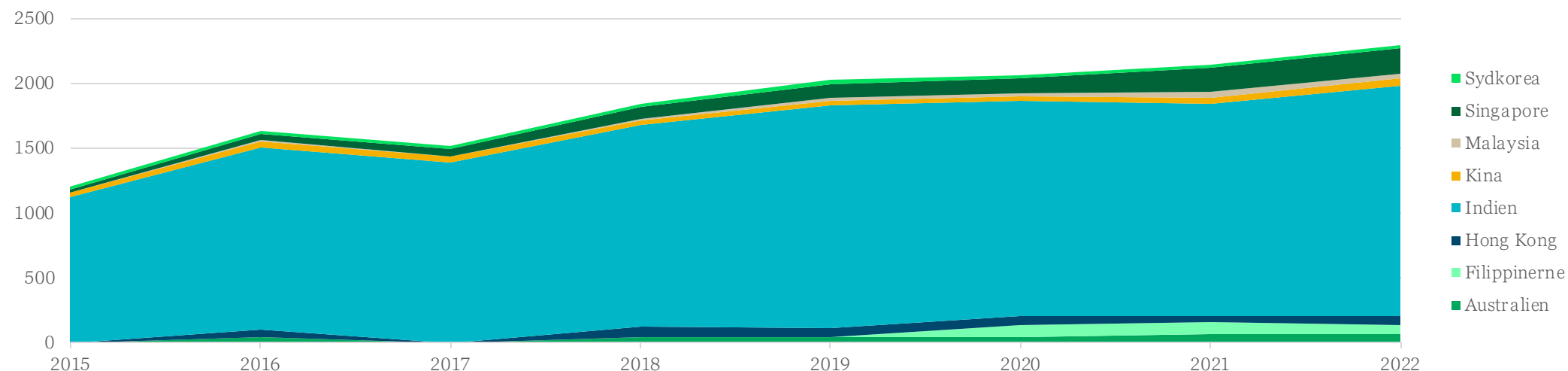


Tyskland	291	318	466	474	449	446	591	689
Storbritannien	1223	1430	1408	1438	1547	1591	1565	1820
Spanien	0	9	0	15	23	23	26	28
Rusland	58	34	0	16	16	16	15	12
Polen	92	117	140	136	153	147	132	164
Italien	0	68	0	90	67	67	73	87
Holland	0	5	0	8	10	49	50	56
Frankrig	0	80	0	91	98	98	98	107

Det europæiske nærrområde er et stabilt arbejdsområde for de danske rådgiver- og ingeniørvirksomheder.

Det seneste år har dog budt på opkøb og vækst i særligt Tyskland og Storbritannien, hvor antallet af medarbejdere er steget med mere end 16% i løbet af 2021.

Udvikling i andelen af antal ansatte i udenlandske datterselskaber fordelt på udvalgte lande i Asien/Oceanien



	2015	2016	2017	2018	2019	2020	2021	2022
Sydkorea	20	22	25	27	29	27	28	29
Singapore	22	49	61	87	111	117	188	200
Malaysia	0	11	0	12	14	14	40	36
Kina	39	44	37	41	43	43	47	49
Indien	1123	1407	1393	1558	1713	1657	1640	1783
Hong Kong	0	55	0	76	72	72	50	73
Filippinerne	0	0	0	0	0	89.8	95	64
Australien	0	43	0	42	41	42.1	60	65

Indiens høje befolkningstal, landets fokus på at uddanne store mængder af ingeniører og store behov for infrastrukturudvikling, gør dette til et interessant marked for danske rådgiver- og ingeniørvirksomheder. Hertil kommer at der i Indien, som følge af de historiske bånd til Storbritannien, er en tradition for brug af uvildige rådgivende ingeniører. FRI-virksomheden Rambøll har for eksempel mere end 20 kontorer i Indien.

Baggrund

Foreningen af Rådgivende Ingeniører, FRI, er brancheforening for rådgiver- og ingeniørvirksomheder. De store FRI virksomheder er blandt de største virksomheder i Europa inden for rådgivende ingeniørvirksomhed, og opererer gennem filialer og datterselskaber over hele verden. Globalt beskæftiger de ca. 31.000 medarbejdere, og har en omsætning på ca. 32 mia. kr. Amerikanske virksomheder som ENVIRON og OBG er eksempelvis datterselskaber af danske rådgivende ingeniørvirksomheder

Siden 1990'erne har FRI indsamlet medarbejderstatistik fra medlemsvirksomhederne og disse bliver udgivet årligt – delt op i en statistik for virksomhedernes medarbejdere i Danmark og en, der beskæftiger sig med udviklingen i tallene for virksomhedernes medarbejdere i udenlandske datterselskaber.



#VIDENFORPLIGTER



Foreningen af
Rådgivende Ingeniører
FRI