



FRI MEDARBEJDERSTATISTIK 2025

Februar 2025

Highlights til pressen




Foreningen af
Rådgivende Ingeniører
FRI



FRI Medarbejderstatistik 2025

Tendenser i FRI's Medarbejderstatistik 2025

Antallet af medarbejdere i FRI's medlemsvirksomheder i Danmark er øget fra 14.859 til 15.016. Det er en vækst på 1,06%.

Den eneste gruppe, der har oplevet markant vækst sammenlignet med 2024 er gruppe 3 (virksomheder med 50-200 ansatte).

Balancen mellem medarbejdergrupperne står nogenlunde uændret sammenlignet med tidligere år.

Antallet af ingeniører er vokset med 74 til 8.214. Ingeniørerne udgør dermed 55% af de ansatte.

53% af ingeniørerne er civilingeniører.

Antallet af medarbejdere med øvrige lange uddannelser end som ingeniør er øget til 2.424.

Stigningen skyldes særligt en stigning i antallet af arkitekter og ansatte med naturvidenskabelige kandidatuddannelser.

Det understreger den udvikling, hvor rådgiver- og ingeniørvirksomheder leverer flere centrale ydelser, og dermed endnu bedre projekter, ved at kombinere tværgående kompetencer.

Der har været en stigning i antallet af konstruktører fra 1.139 i 2024 til 1.268 i 2025.

Antallet af medarbejdere i den administrative stab og i andre back-end funktioner øget.



FRI Medarbejderstatistik 2025

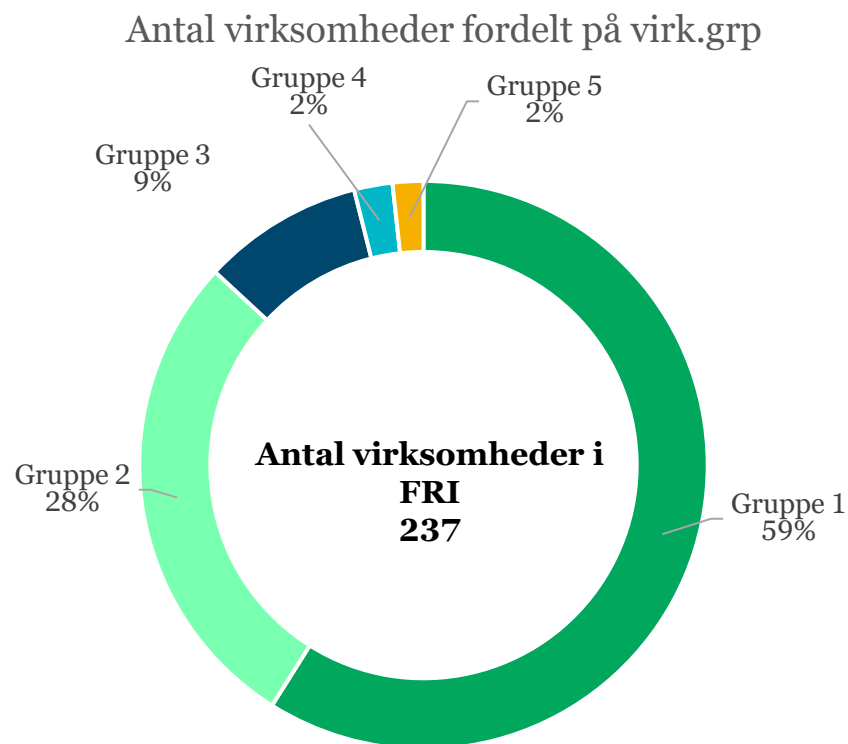
Medarbejderstatistik 2025 viser, at rådgiver- og ingeniørvirksomhederne i FRI er:

- Stærke projektorganisationer
- Fastholder en stærk position på digitalisering
- Virksomheder med fokus på integrerede designløsninger – der har kompetencerne til at styrke samspillet i værdikæden og skabe komplette løsninger
- Virksomheder der er forberedt på at aftalevilkår og kontrakter er med til at skabe en fortsat øget kompleksitet

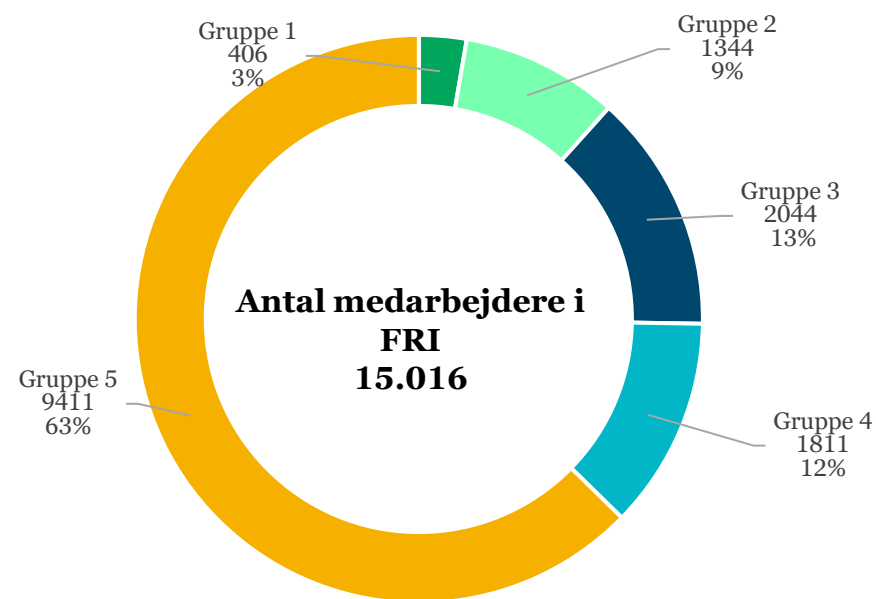
Statistikken opdeler medarbejderne på flere parametre. Ift. virksomhedsstørrelser arbejder FRI med de følgende fem kategorier:

- Gruppe 1 = Virksomheder med op til 10 ansatte
- Gruppe 2 = Virksomheder med mere end 10 og op til 50 ansatte
- Gruppe 3 = Virksomheder med mere end 50 og op til 200 ansatte
- Gruppe 4 = Virksomheder med mere end 200 og op til 1.000 ansatte
- Gruppe 5 = Virksomheder med mere end 1.000 ansatte

Fordeling af virksomheder og medarbejdere på de fem virksomhedsgrupper pr. 1. januar 2025



Antal og andel medarbejdere fordelt på de fem virksomhedsgrupper



■ Gruppe 1 (1-10 ansatte)

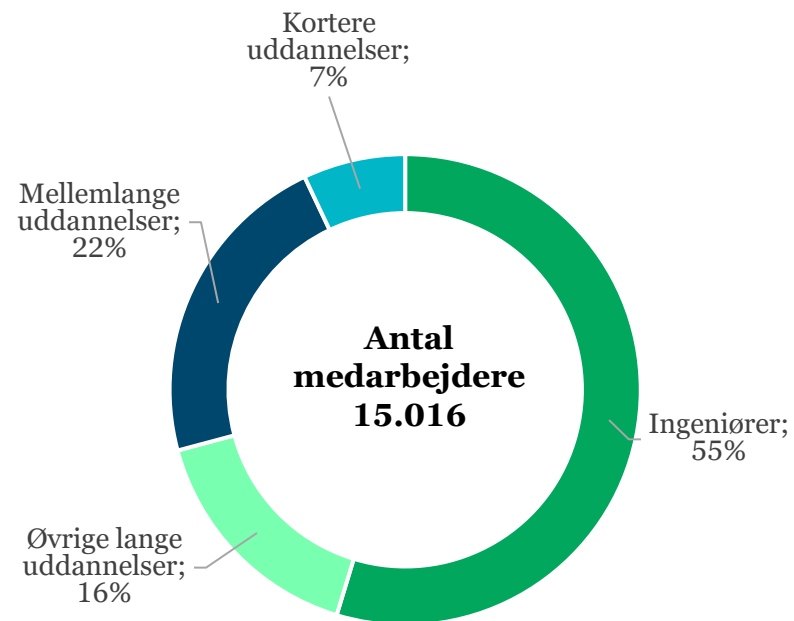
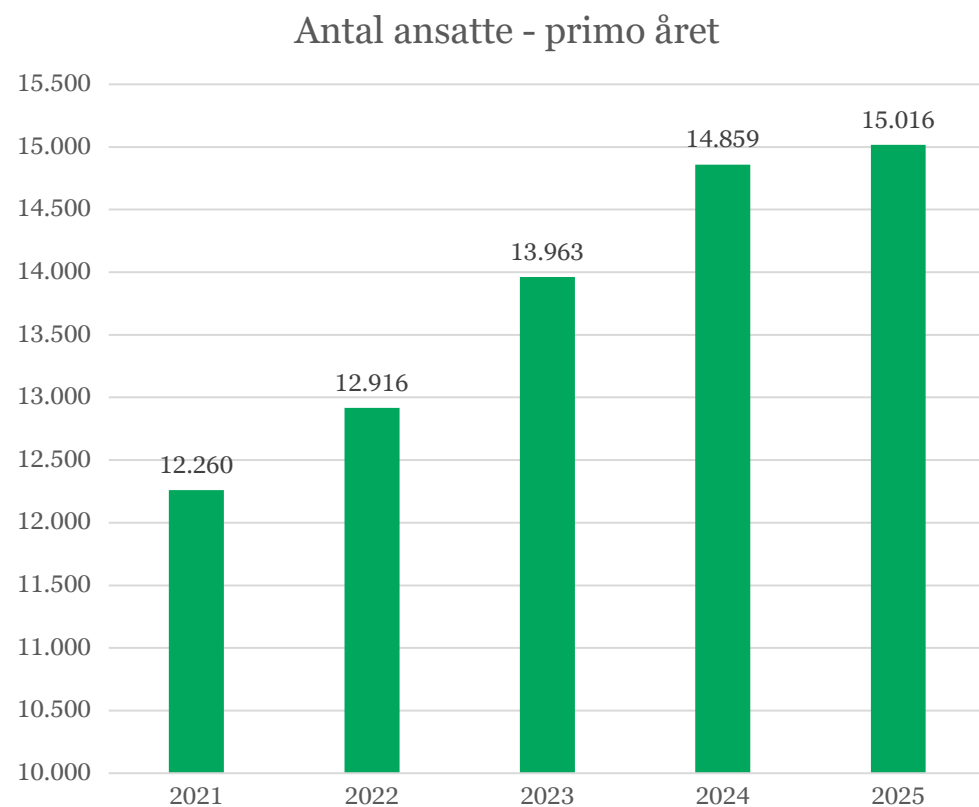
■ Gruppe 2 (11-50 ansatte)

■ Gruppe 3 (51-200 ansatte)

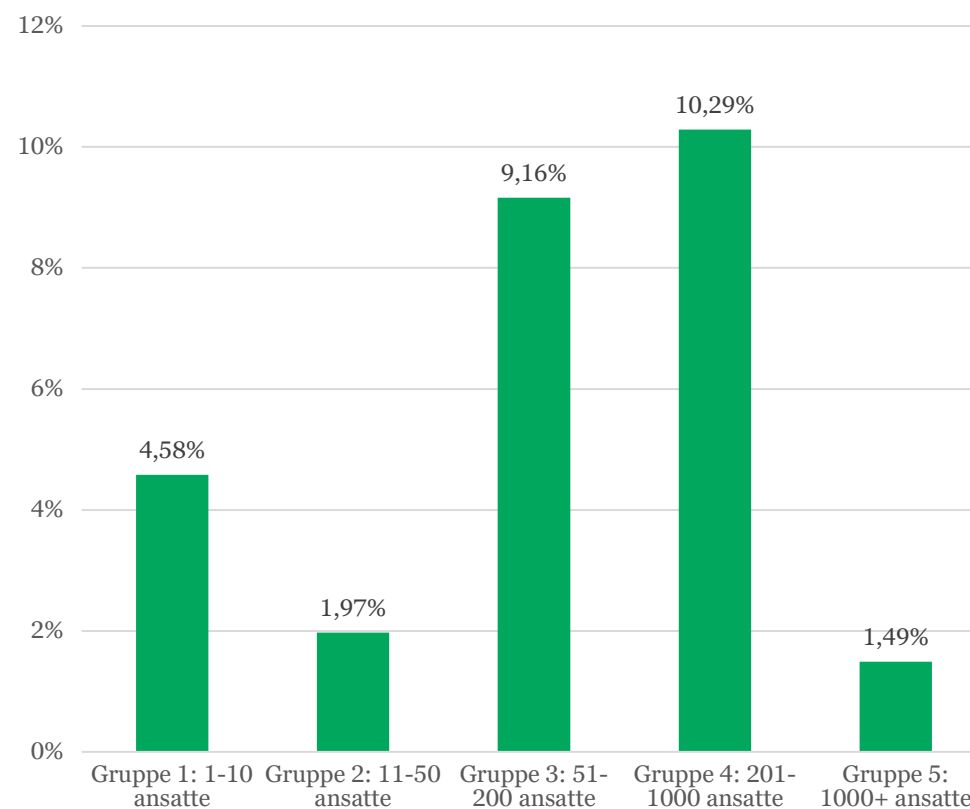
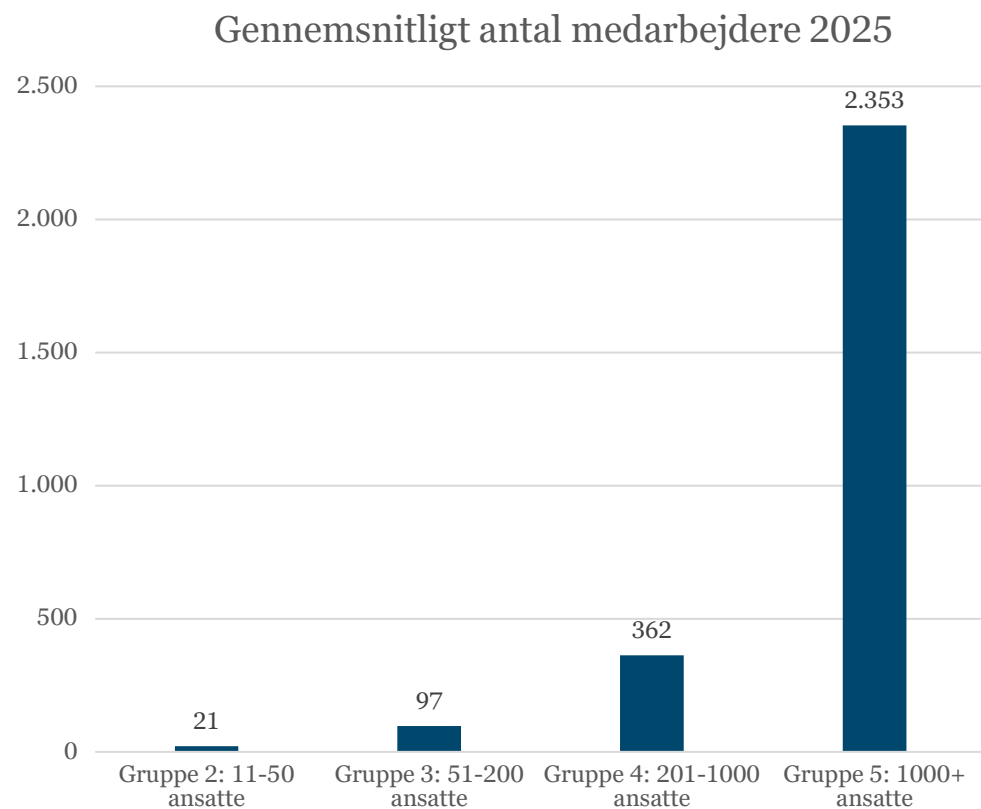
■ Gruppe 4 (201-1.000 ansatte)

■ Gruppe 5 (>1.000 ansatte)

Medarbejderudvikling 2021-2025 Samt medarbejdersammensætning (uddannelsesmæssig baggrund)



Gnst. antal medarbejdere pr. virksomhed i 2025 og vækst i antal ansatte 2024 – 2025 i de enkelte grupper

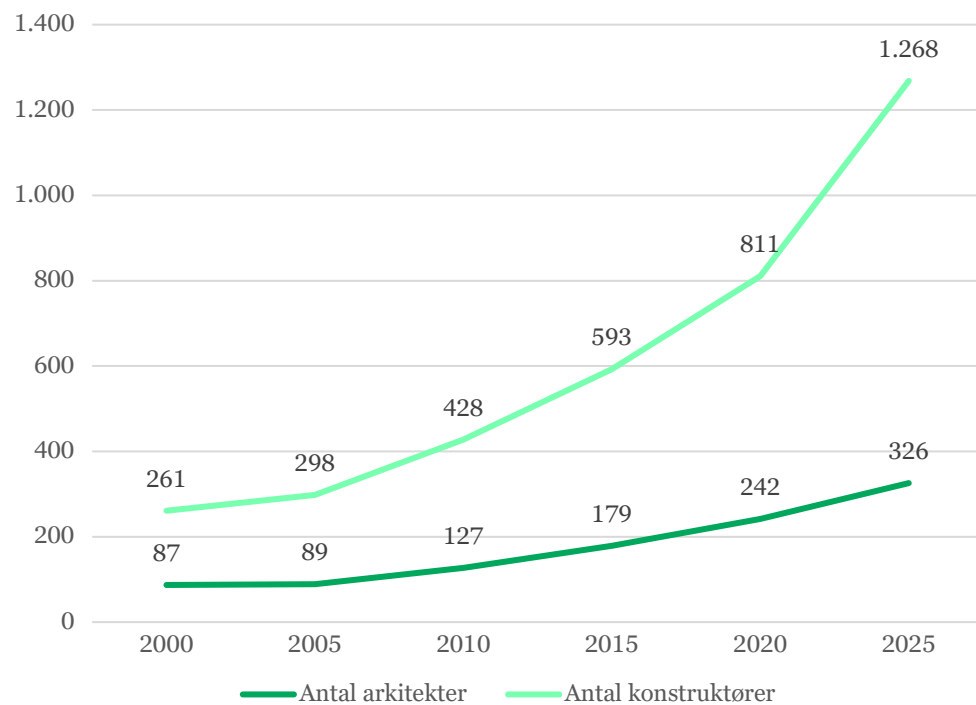


Udvikling i andel og antal af medarbejdere med andre lange uddannelser

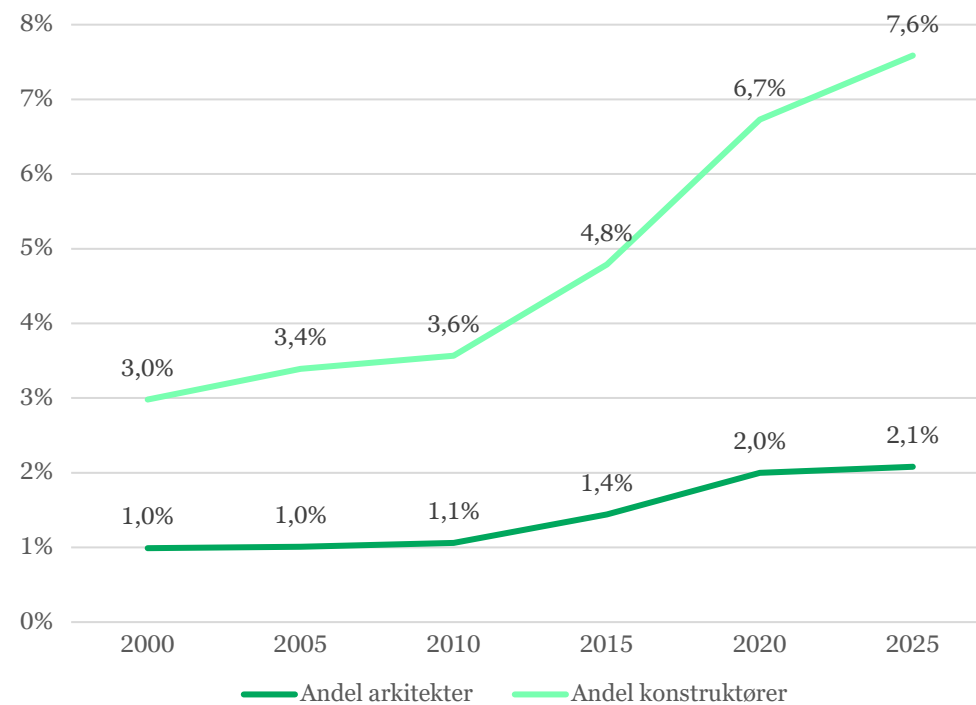


Udvikling i antal og andel af medarbejdere med arkitekt eller konstruktør som uddannelsesbaggrund

Udvikling i antal af medarbejdere med arkitekt- eller konstruktøruddannelse



Udvikling i andel af medarbejdere med arkitekt- eller konstruktøruddannelse



#VIDENFORPLIGTER



Foreningen af
Rådgivende Ingeniører
FRI